

Teilhabeplanung im Teilhabeverfahrensbericht

**Trägerübergreifende Zusammenarbeit im Reha-Prozess unter besonderer
Berücksichtigung der Teilhabeplanung**

15. März 2022

Dr. Lisa Ulrich

Teamleiterin Teilhabeverfahrensbericht, BAR

1. Was ist der Teilhabeverfahrensbericht (THVB)?
2. Wozu gibt es den THVB?
3. Wie sehen aktuelle Ergebnisse aus?

1. Was ist der THVB?

- im Zuge des BTHG eingeführt als **gesetzliche Aufgabe** (§ 41 SGB IX)
- **alle Rehabilitationsträger** nach § 6 SGB IX **erfassen und berichten**
Angaben zu **16 Sachverhalten** (plus § 45 SGB IX)
- die **BAR** **wertet die Angaben unter Beteiligung der Rehabilitationsträger aus** und erstellt jährlich einen Bericht

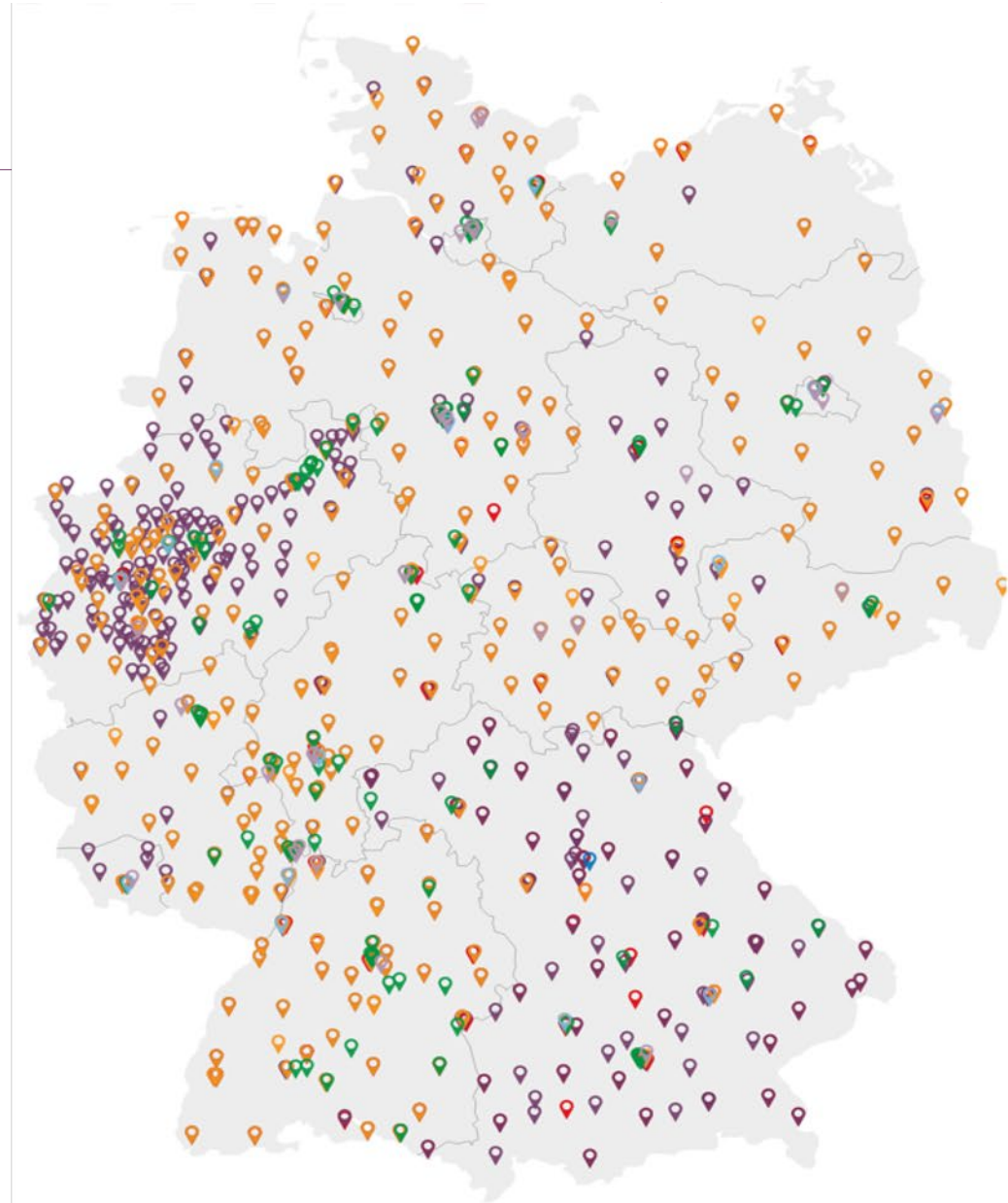
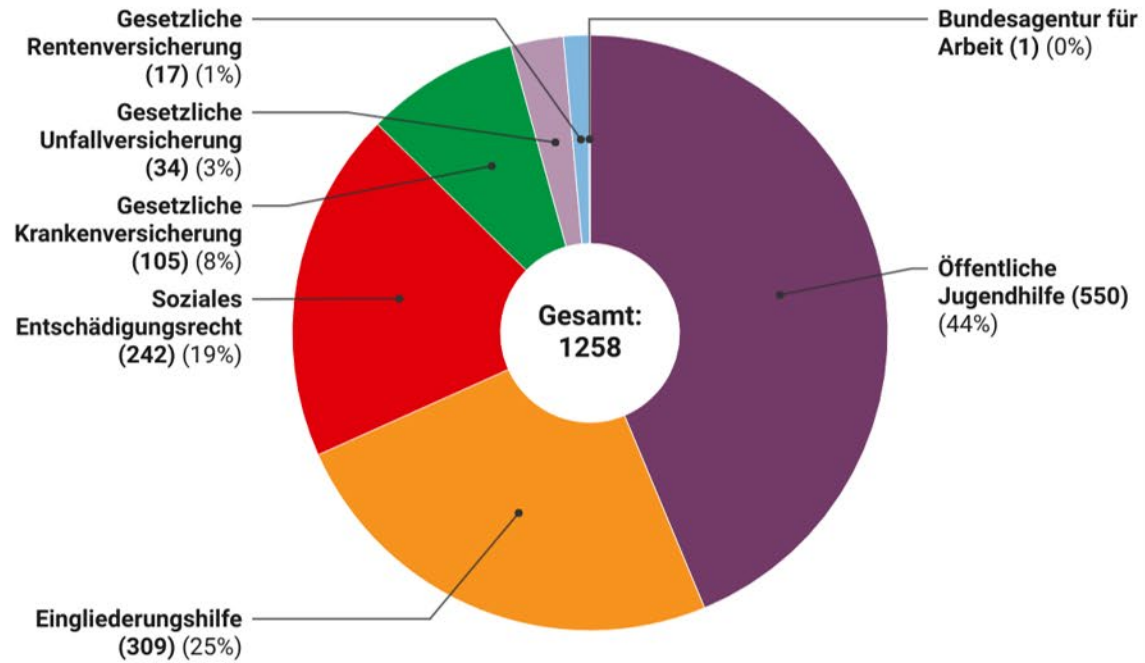
Schätz- und Wissensfrage

- Wie viele Rehabilitationsträger in Deutschland gibt es ungefähr?
- slido

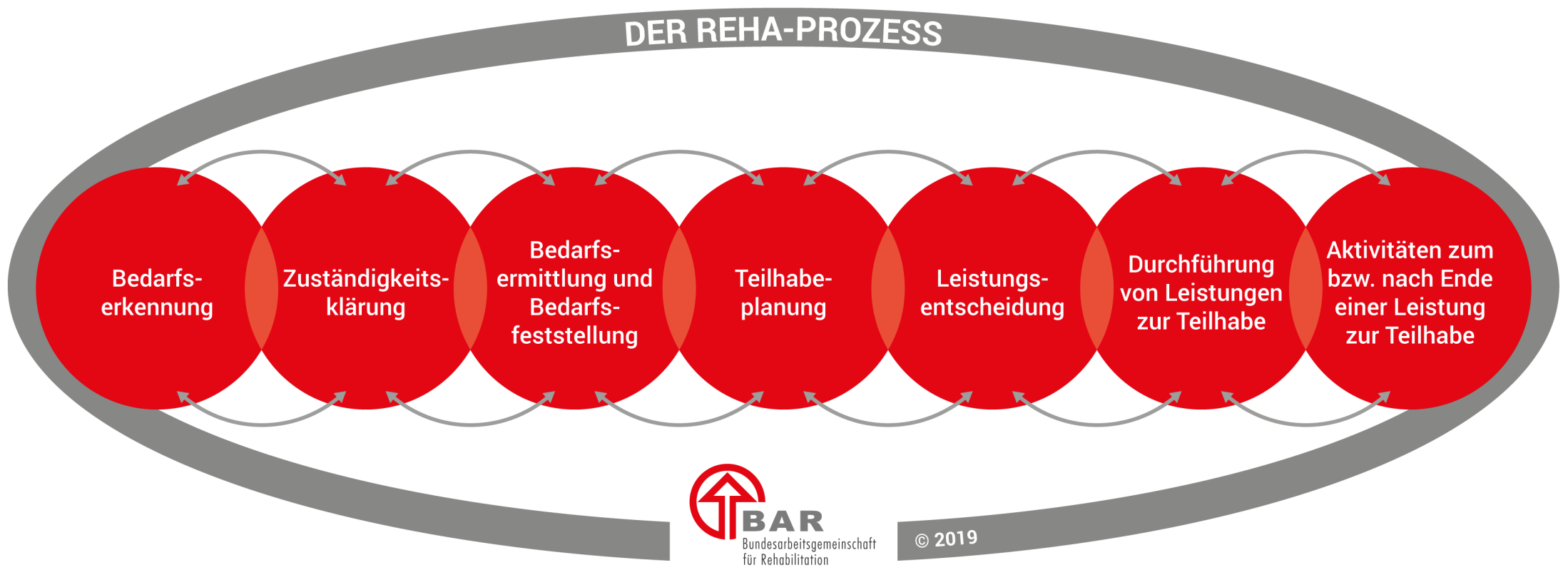
Rehabilitationsträger in Deutschland



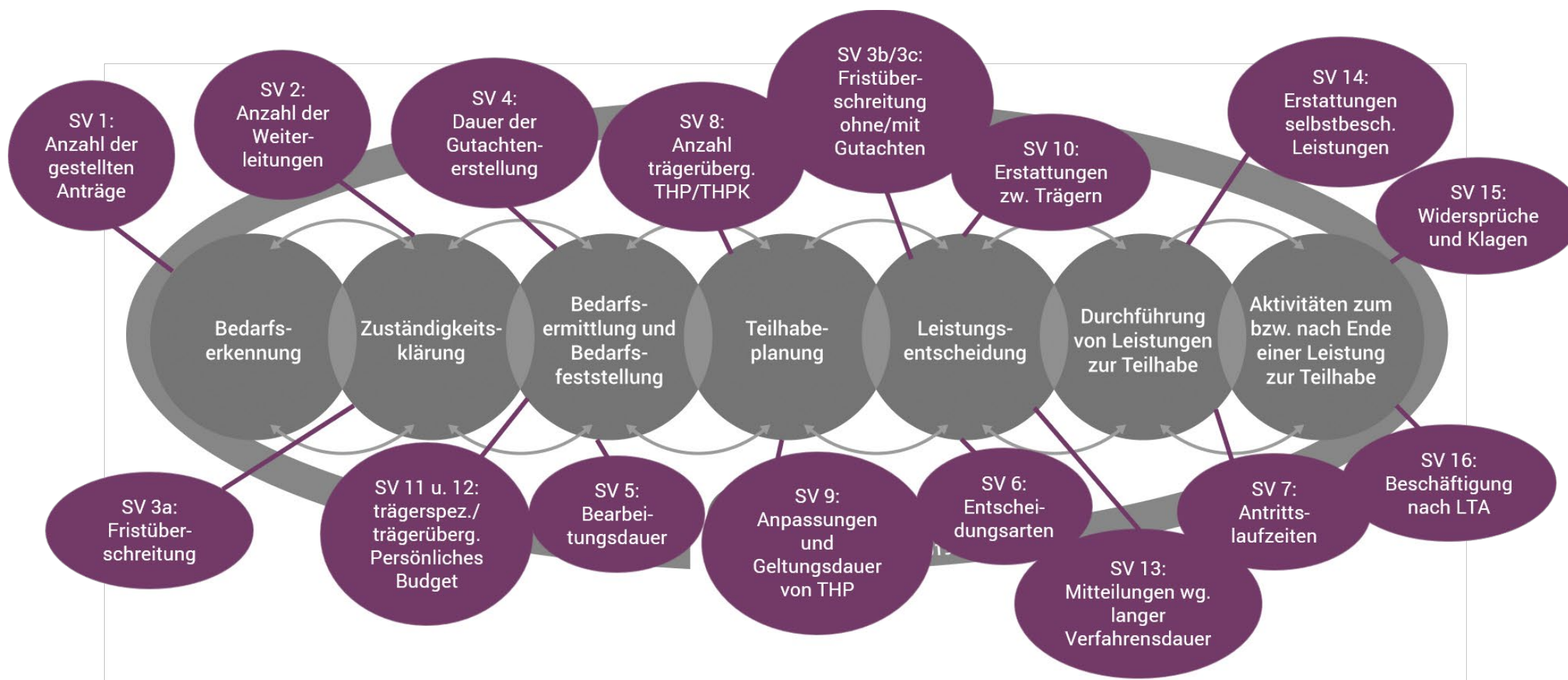
Anzahl der Reha-Träger, gruppiert nach §6 SGB IX



Grafik: Bundesarbeitsgemeinschaft für Rehabilitation e.V. (BAR) • Quelle: Datengrundlagen bilden die bei der BAR gemeldeten berichtspflichtigen Träger nach § 41 SGB IX. (N = 1.258, Stand 12.08.2021) • Erstellt mit Datawrapper



16 Sachverhalte (SV)

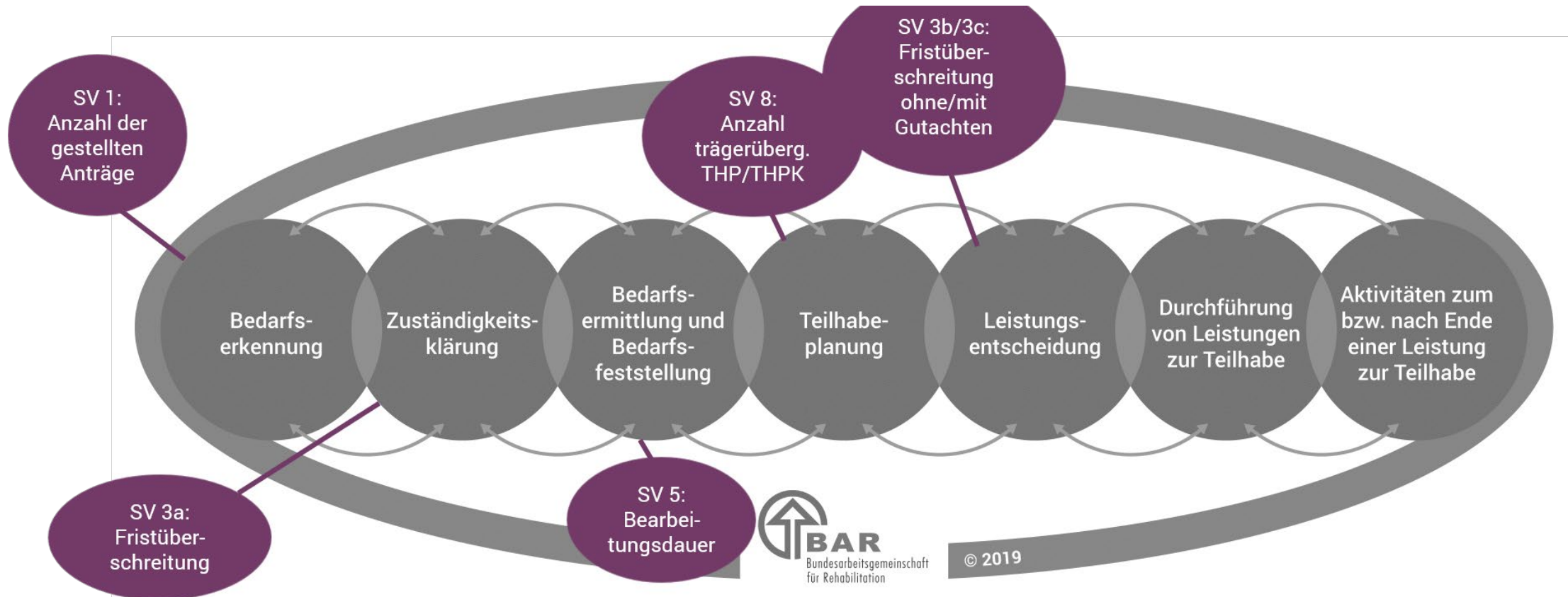


2. Wozu gibt es den THVB?

- erstmalige Erfassung von **einheitlichen und trägerübergreifenden Kennzahlen** zum Reha- und Teilhabesystem
- **Transparenz herstellen**
 - Wie laufen Leistungsverfahren ab?
 - Wie sieht die trägerübergreifende Zusammenarbeit aus?
- **gesetzliche Regelungen** hinterfragen und **evaluieren**
 - Wo passen Gesetz und Praxis (noch) nicht überein?

vgl. BT-Drucksache 18/9522; S. 226 ff.

3. Wie sehen aktuelle Ergebnisse aus?

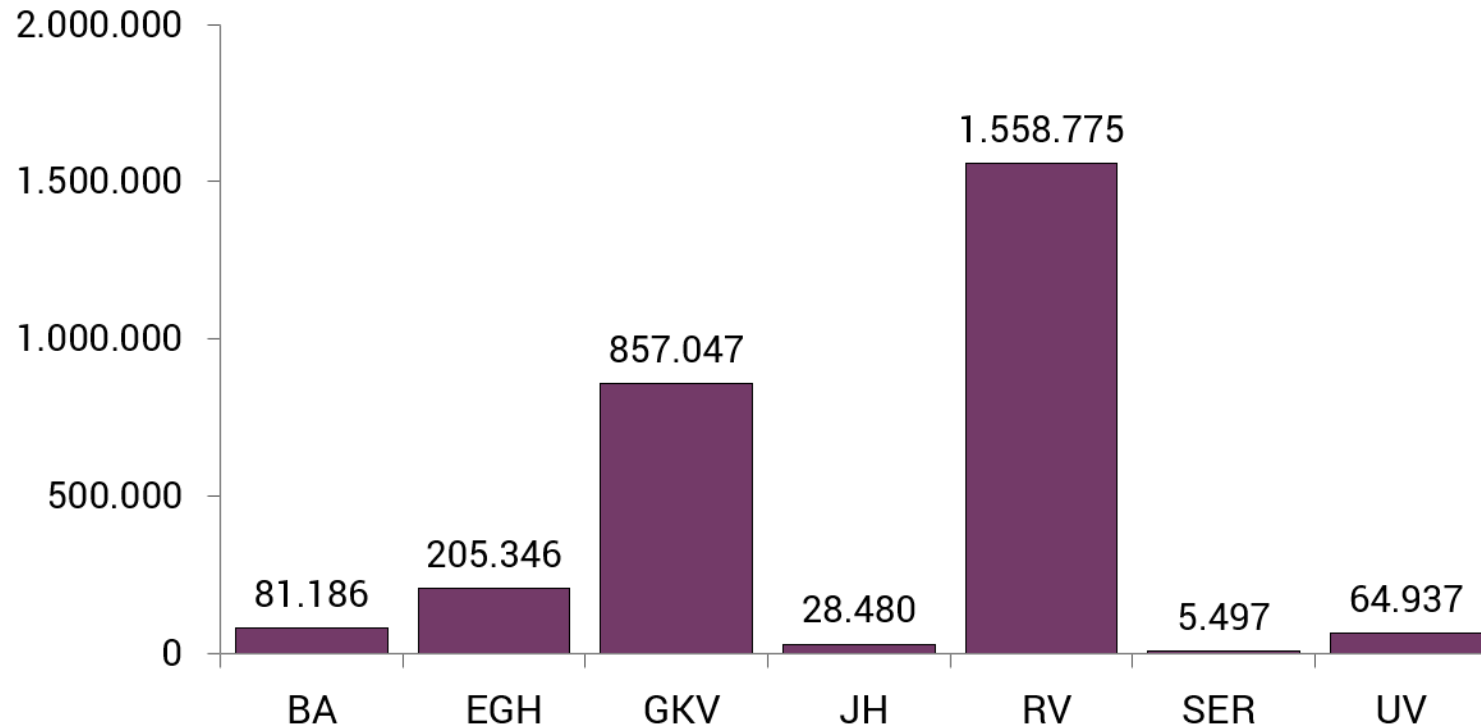


Aktuelle Ergebnisse: Sachverhalt 1 (Gesamtanträge)



Wie viele Anträge werden insgesamt gestellt?

SV 1: Anzahl der gestellten Gesamtanträge



Datengrundlage: 2.801.268 Gesamtanträge von 1.063 Trägern für das Berichtsjahr 2020.

2,8 Mio.



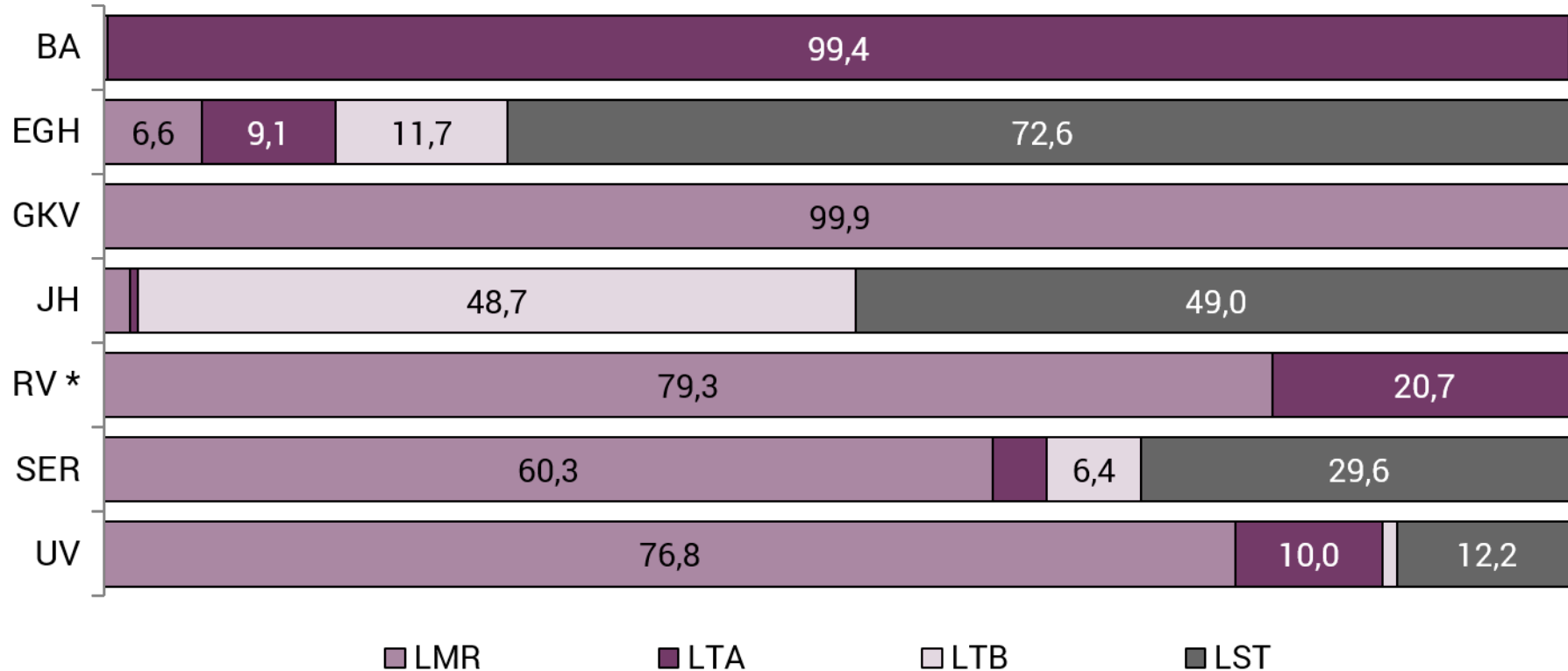
Im Vergleich zu 2019:
14 Prozent weniger
gestellte Anträge



Wie verteilen sich die Anträge auf die einzelnen Leistungsgruppen?

(unterhaltssichernde und andere ergänzende Leistungen ausgenommen)

SV 1: Anzahl der gestellten LG-Anträge



3,0 Mio.



Diese Darstellung basiert auf den Daten der Träger mit mindestens einem Antrag innerhalb mindestens einer der vier Leistungsgruppen, von denen Angaben zu allen vier Leistungsgruppen vorliegen.

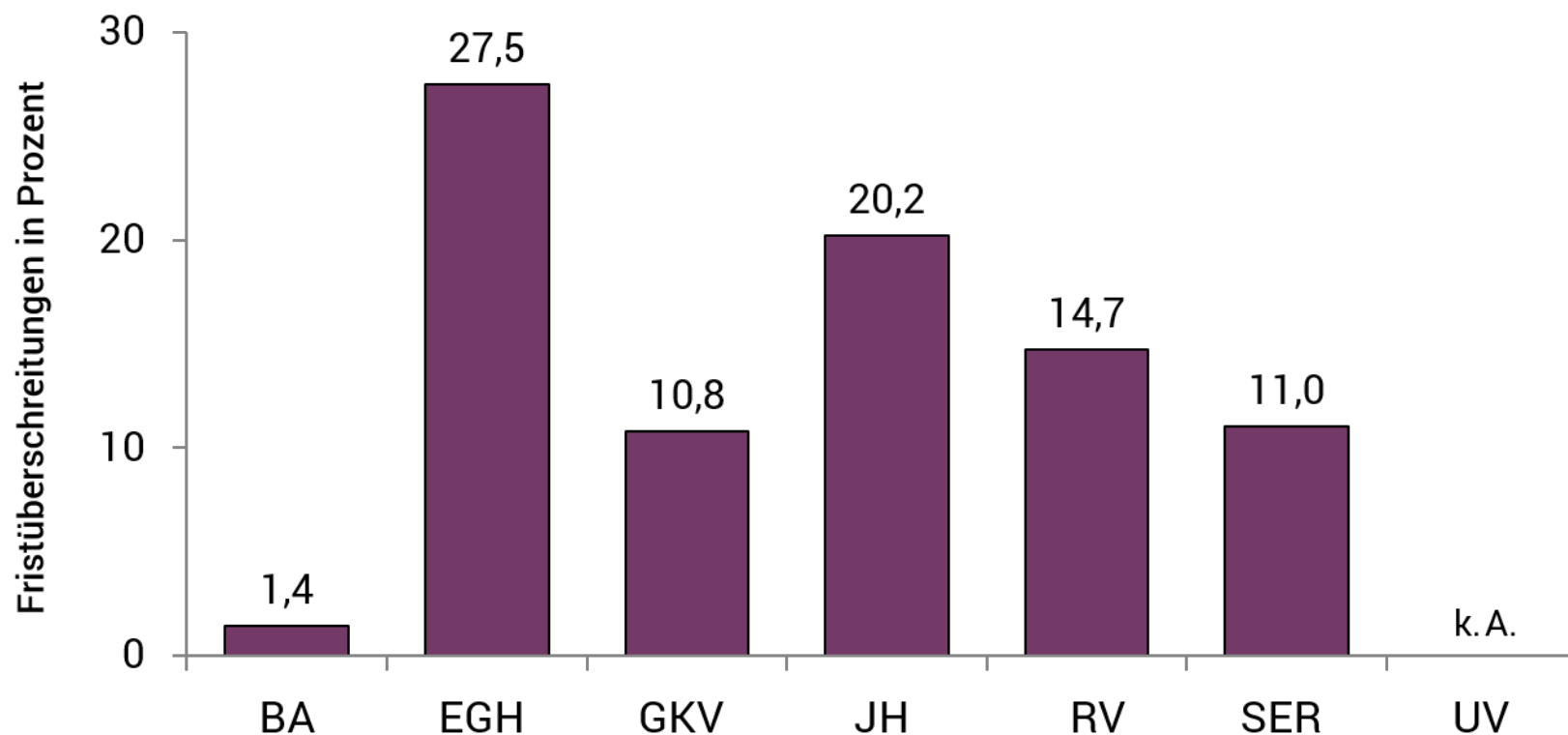
Datengrundlage: 3.016.960 LG-Anträge von 912 Trägern für das Berichtsjahr 2020.

* Absolute Werte im Bereich von 1 bis einschließlich 4 werden aus Gründen des Datenschutzes hier anteilig nicht dargestellt.



Wie häufig stellt ein Träger, bei dem ein Antrag auf Leistungen zur Teilhabe eingeht, nicht **innerhalb von zwei Wochen** fest, ob er **zuständig** ist? (Frist 3a)

SV 3: Fristüberschreitungen § 14 Abs. 1 S. 1 SGB IX



14,1%



Frist 3a

Frist 3a: Zweiwochenfrist der Zuständigkeitsfeststellung nach § 14 Abs. 1 S. 1 SGB IX.
Datengrundlage: 2.353.594 Zuständigkeitsfeststellungen von 863 Trägern für das Berichtsjahr 2020.

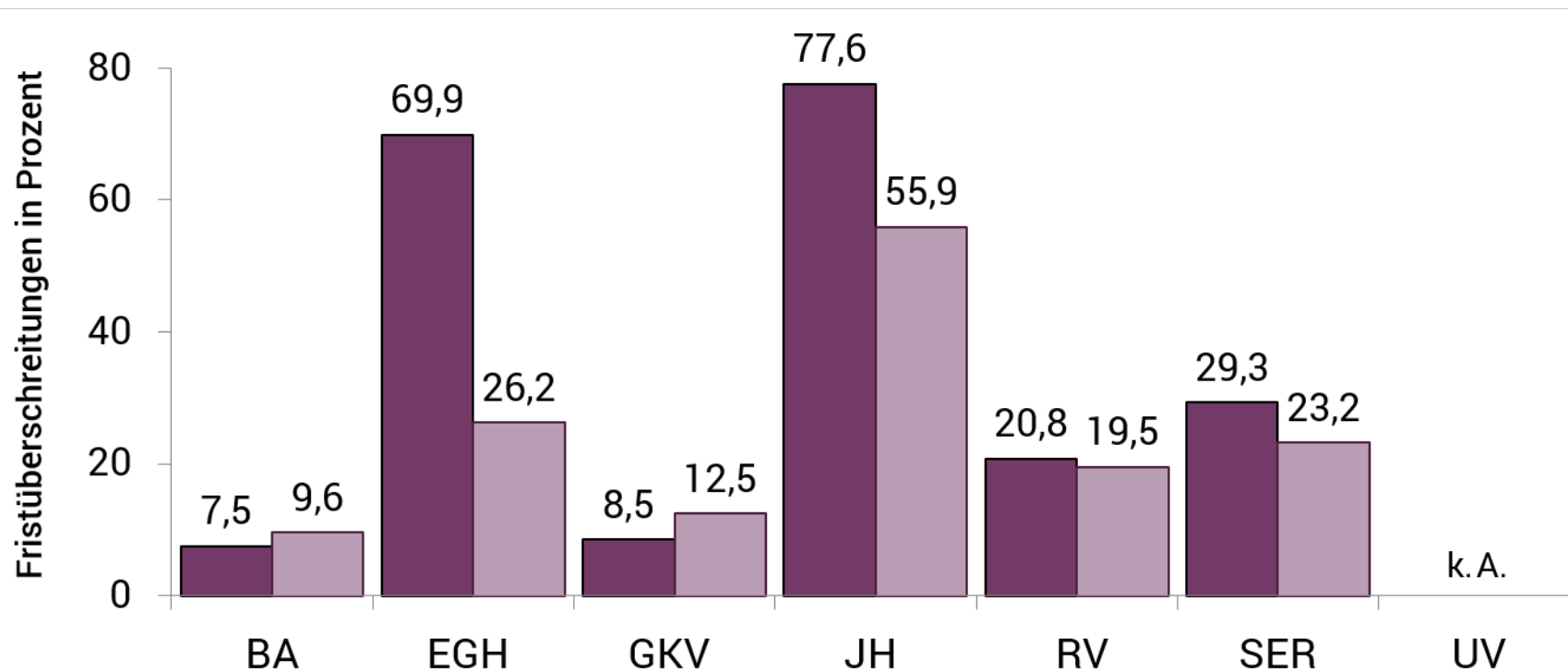


Wie häufig wird nicht innerhalb von **drei Wochen nach Antragseingang** über den Rehabilitationsbedarf entschieden? (ohne Gutachten, Frist 3b)



Wie häufig wird nicht innerhalb von **zwei Wochen nach Vorliegen des Gutachtens** über den Rehabilitationsbedarf entschieden? (mit Gutachten, Frist 3c)

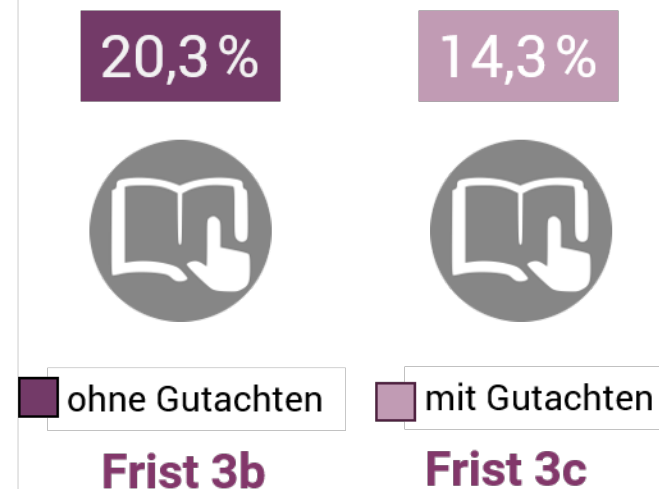

SV 3: Fristüberschreitungen § 14 Abs. 2 S. 2 u. 3 SGB IX



Frist 3b: Dreiwochenfrist ohne Gutachten nach § 14 Abs. 2 S. 2 SGB IX.

Frist 3c: Zweiwochenfrist nach Vorliegen des Gutachtens nach § 14 Abs. 2 S. 3 SGB IX.

Datengrundlage: 2.345.385 Entscheidungen ohne Gutachten von 831 Trägern und 212.884 Entscheidungen mit Gutachten von 435 Trägern für das Berichtsjahr 2020.

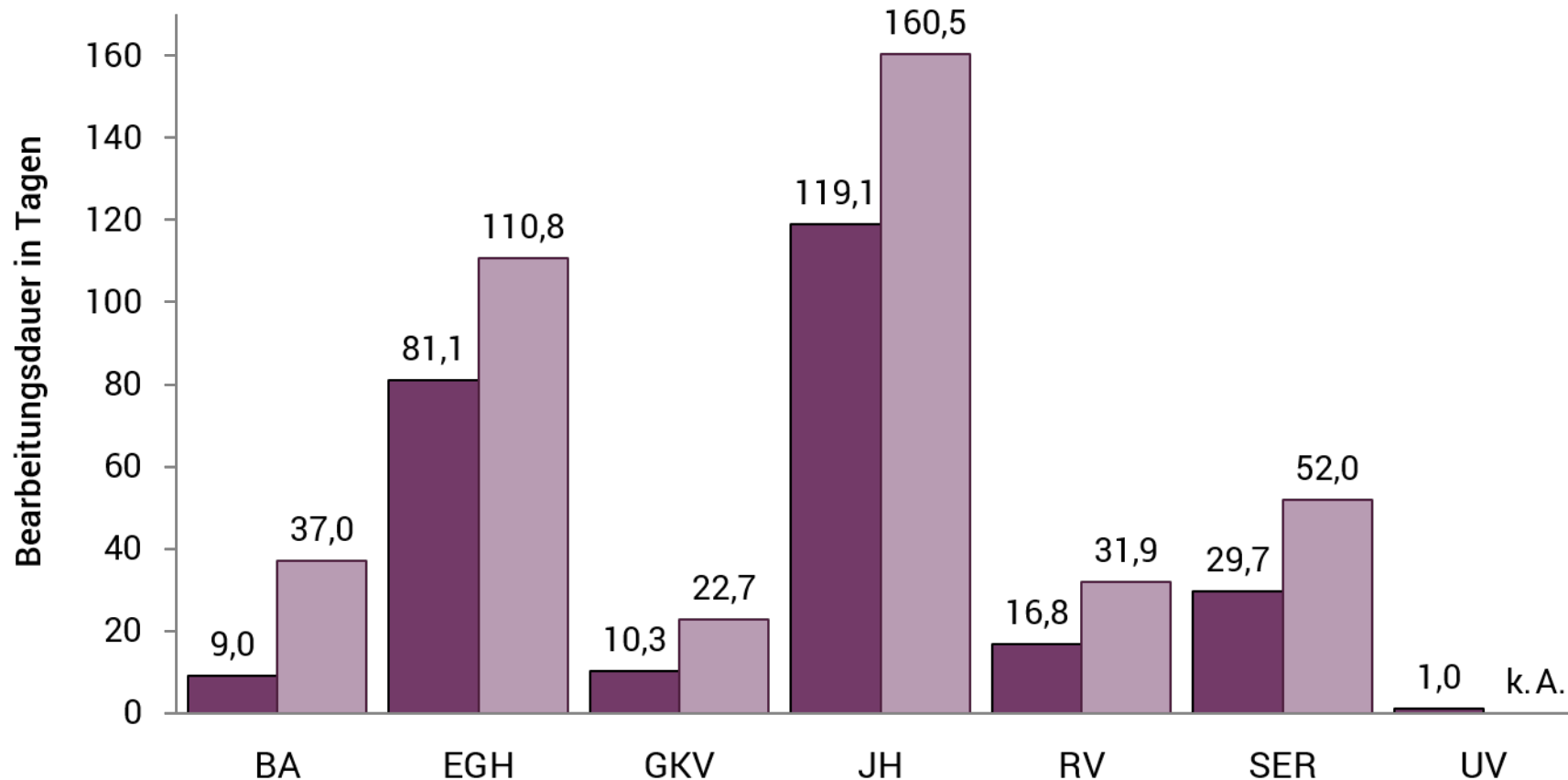



> 90% der Entscheidungen ohne Gutachten



Wie lange dauert die **Bearbeitung eines Antrags** im Durchschnitt **in Abhängigkeit** von der Art der **Entscheidung**?

SV 5: Bearbeitungsdauern



19,1 Tage

31,2 Tage



Bewilligung

vollständige /
nicht vollständige
Bewilligung



Erledigung

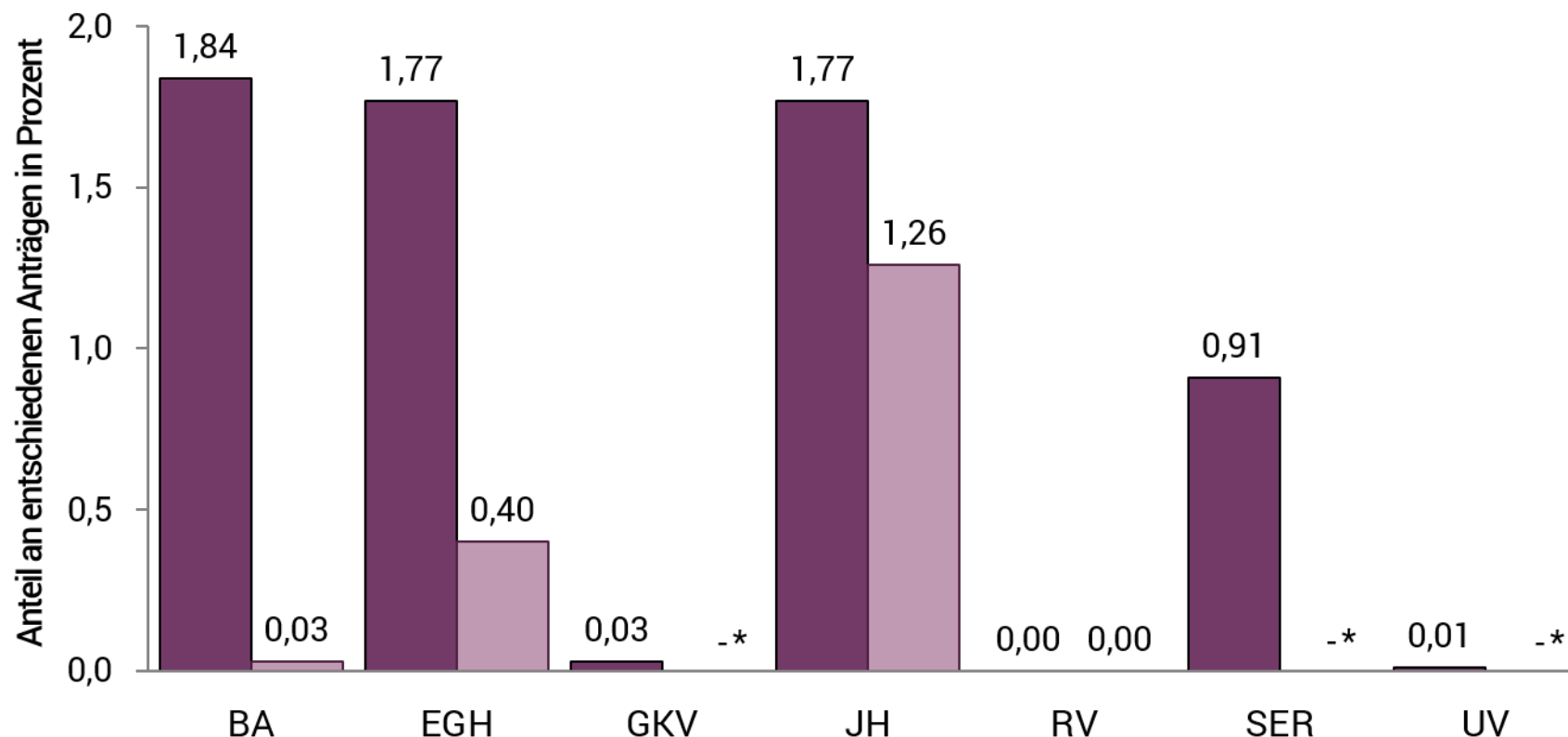
Ablehnung /
sonstige Erledigung

Datengrundlage: 2.124.327 Bewilligungen von 853 Trägern und 496.064 Erledigungen von 664 Trägern für das Berichtsjahr 2020.



Wie oft finden **trägerübergreifende** Teilhabeplanungen und Teilhabeplankonferenzen statt?

SV 8: trägerübergreifende THP und THPK



0,40%



Anträge mit THP

0,08%



Anträge mit THPK

Träger THP: ohne	n = 1	n = 252	n = 105	n = 401	n = 1	n = 63	n = 34
Träger THPK ohne	n = 1	n = 244	n = 105	n = 364	n = 1	n = 60	n = 34

Datengrundlage mit Teilhabepanung (THP): 1.159.112 entschiedene Gesamtanträge von 857 Trägern für das Berichtsjahr 2020.

Datengrundlage mit Teilhabepankonferenzen (THPK): 1.151.060 entschiedene Gesamtanträge von 809 Trägern für das Berichtsjahr 2020.

* Absolute Werte im Bereich von 1 bis einschließlich 4 werden hier aus Gründen des Datenschutzes anteilig nicht dargestellt.

Blick auf die Verteilung

Anzahl entschiedener Gesamtanträge mit trägerübergreifender THP

Trägerbereich	Träger	Anträge mit		
		THP insgesamt	Minimum	Maximum
EGH	252 (94,0%)	2.802	0	ca. 39 % 750
JH	401 (90,9%)	419	0	ca. 78 % 53

Diese Tabelle basiert auf den Daten der Träger für das Berichtsjahr 2020, von denen Angaben zur Anzahl der Anträge mit THP vorliegen und bei denen mindestens ein Gesamtantrag im Berichtsjahr entschieden wurde.

Anzahl entschiedener Gesamtanträge mit trägerübergreifender THPK

Trägerbereich	Träger	Anträge mit		
		THPK insgesamt	Minimum	Maximum
EGH	244 (91,0%)	609	0	ca. 50 % 136
JH	364 (82,5%)	275	0	ca. 85 % 52

Diese Tabelle basiert auf den Daten der Träger für das Berichtsjahr 2020, von denen Angaben zur Anzahl der Anträge mit THPK vorliegen und bei denen mindestens ein Gesamtantrag im Berichtsjahr entschieden wurde.



- Verteilung zwischen, aber auch innerhalb der Trägerbereiche ist sehr unterschiedlich

Zum Nach- und Weiterlesen



- Alle bisher veröffentlichten Berichte sind online verfügbar unter www.bar-frankfurt.de > [Themen > THVB](#)

Kontakt

Bundesarbeitsgemeinschaft für Rehabilitation e.V. |
Team Teilhabeverfahrensbericht

E-Mail: lisa.ulrich@bar-frankfurt.de
teilhabeverfahrensbericht@bar-frankfurt.de

Web: www.teilhabeverfahrensbericht.de | www.bar-frankfurt.de