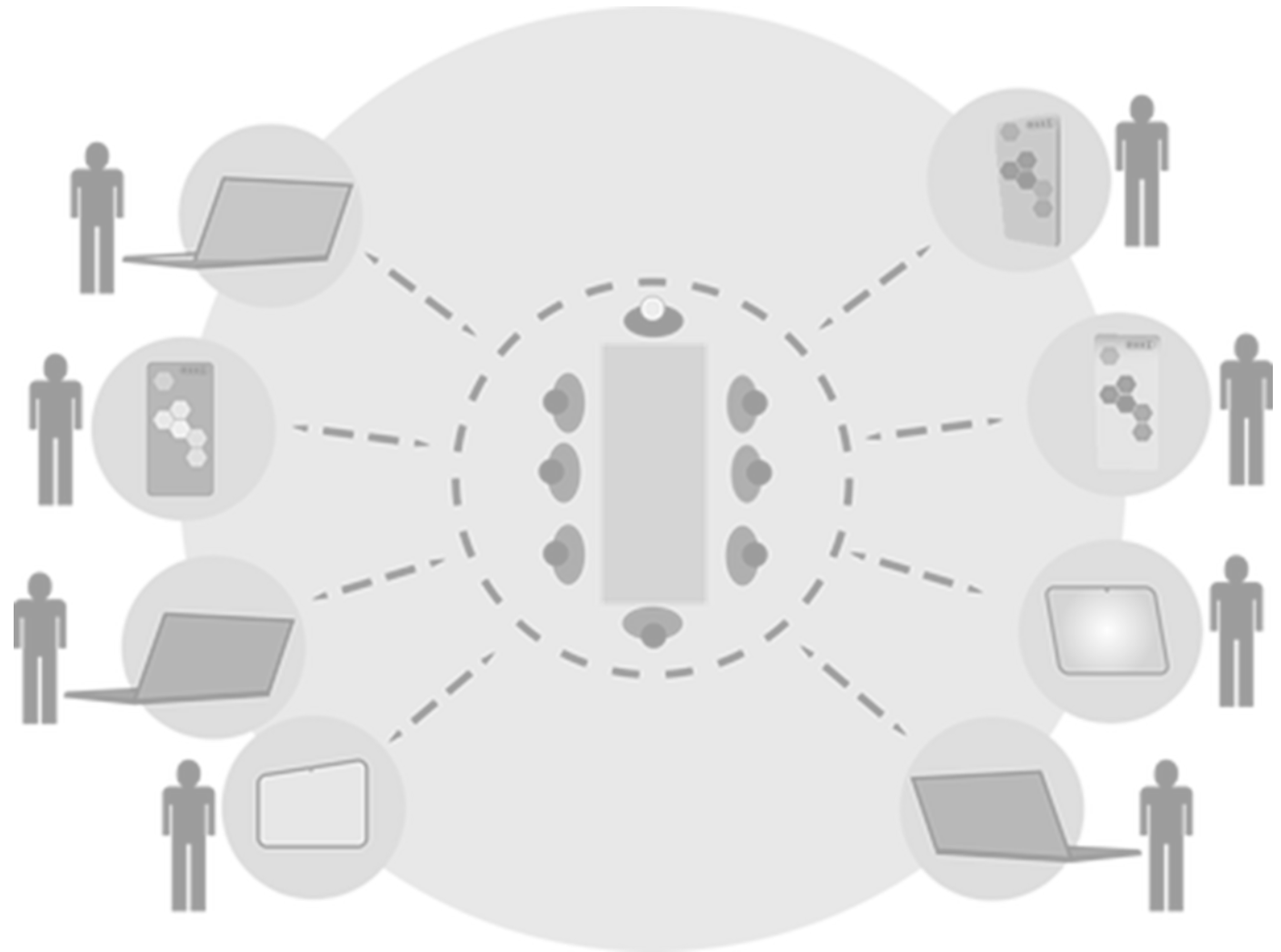
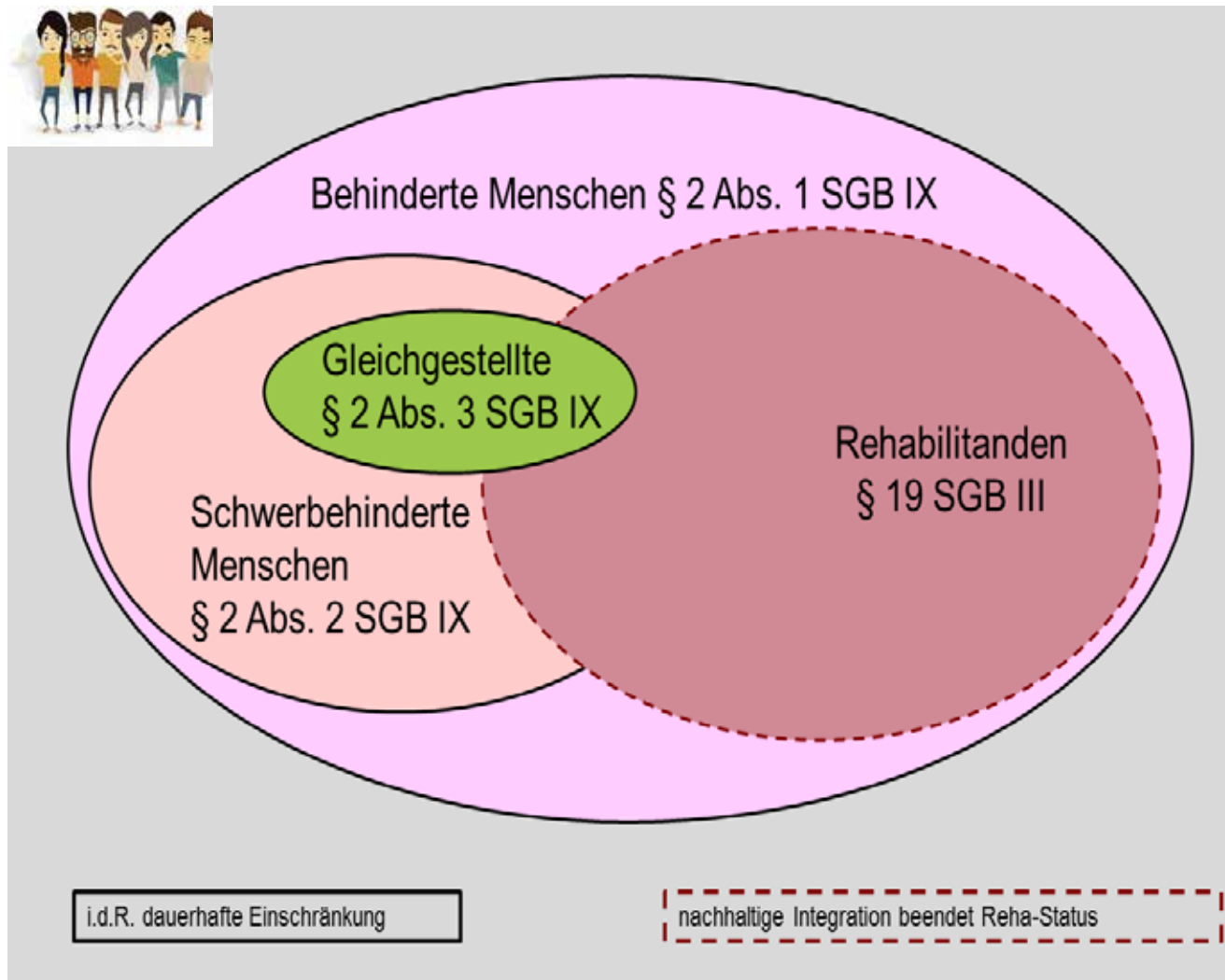


BTHG – Regionalkonferenz Bayern

Beitrag der Bundesagentur für
Arbeit als Trägerin der
beruflichen Rehabilitation



Menschen mit (Schwer-)Behinderung bei der Bundesagentur für Arbeit (BA) in guten Händen



Im Jahresdurchschnitt 2020 betreuen wir:

- über 24.000 arbeitslose Menschen mit Schwerbehinderung (SB)
- rund 22.300 Rehabilitanden (nur BA), darunter ca. 15.900 im Übergang Schule – Ausbildung – Beruf
- zusätzlich Personen mit Behinderungen, für die andere Kostenträger zuständig sind

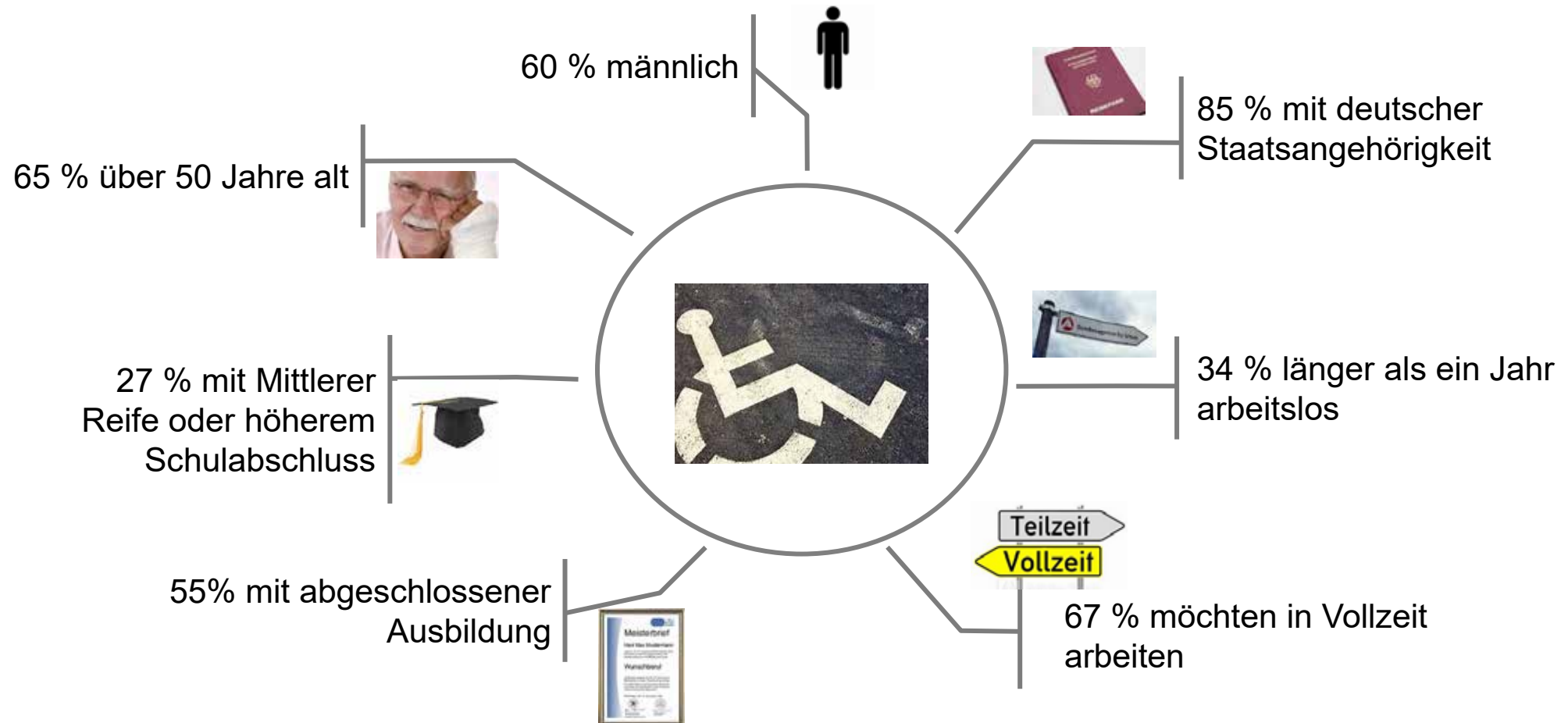
Dienstleistung durch

- Spezialisten-Teams Reha/SB in allen Arbeitsagenturen
- In Jobcentern – je nach Größe – entweder spezialisierte Teams oder einzelne fachlich spezialisierte Integrationsfachkräfte
- Fachdienste (Ärztlicher, Psychologischer und Technischer Dienst)

- Die BA investiert einen hohen, jährlich steigenden Betrag in die berufliche Rehabilitation von Menschen mit Behinderungen (Budget Reha/SB der Arbeitsagenturen in Bayern: 344,5 Mio. € in 2018, 387 Mio. Euro in 2021)

Schwerbehinderte Kunden – die Mehrzahl ist älter und mit dem Vollzeit-Wunsch

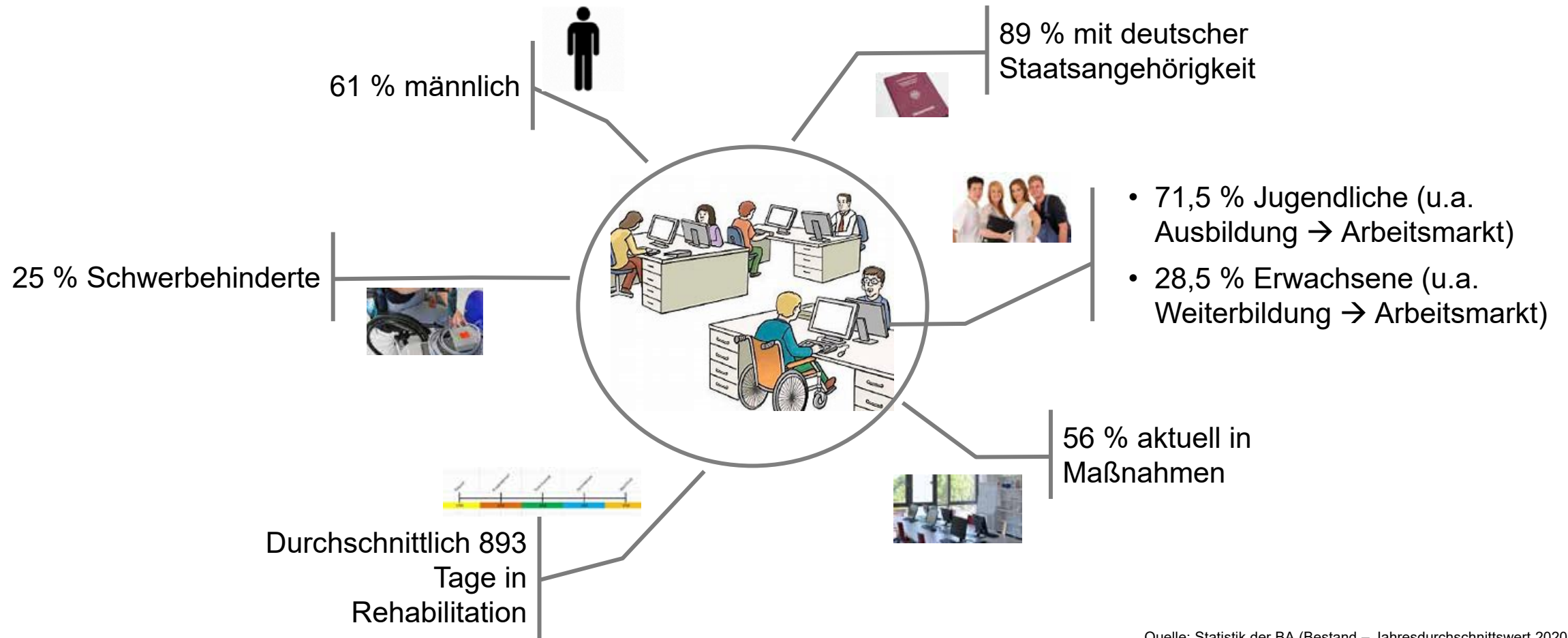
2020: über 24.000 Menschen mit Schwerbehinderung arbeitslos – Tendenz wieder sinkend



Quelle: Statistik der BA (Bestand – Jahresdurchschnittswert 2020)

BA-Reha-Kunden – Mehrheit jung, „nur“ ein Viertel mit offiziellem Status „schwerbehindert“

2020: durchschnittlich rund 22.300 Rehabilitanden (Zuständigkeit BA)



Quelle: Statistik der BA (Bestand – Jahresdurchschnittswert 2020)

Eingangsverfahren und Berufsbildungsbereich in Werkstätten für behinderte Menschen – ein Blick auf die Zahlen

Bayern 2020	
Reha/SB Budget (gesamt)	364,8 Mio. €
Ausgaben für WfbM *	ca. 64 Mio.€
Anteil an Gesamtausgaben	ca. 18 %
Eintritte in WfbM	1. 254
Anzahl im Eingangsverfahren und Berufsbildungsbereich geförderter Personen (Jahresdurchschnittswert)	2.444

* Die Ausgaben für Eingliederungen in WfbM sind der zweithöchste Kostenpunkt im Reha-Budget (nach Ausgaben für Einrichtungen nach § 51 SGB IX mit 94 Mio. € in 2020)



Primäres Ziel der BA: perspektivische Einmündung in eine Beschäftigung am allgemeinen Arbeitsplatz

WfbM-Prozess inklusive Teilhabeplanverfahren – ein Überblick



**Vielen Dank
für Ihre
Aufmerksamkeit!**